



## Mémento Réaliser un raccourci sur smartphone

Le formulaire **Recensements de dégâts** à changé. Pour toute nouvelle déclaration, vous devez utiliser le lien ci-dessous.

Depuis votre smartphone pour créer un raccourci vers les formulaires **Recensements de dégâts** et/ou **Relevé bilan de piégeage**, vous pouvez utiliser la méthode décrite ci-dessous.

### Étape 1 :

Double cliquer sur le lien ci-dessous ou saisir l'adresse :

Pour la **déclaration des dégâts**:

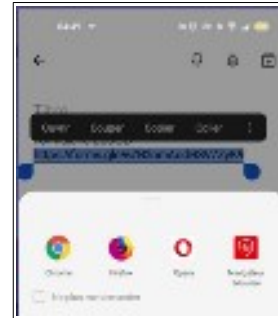
<https://forms.gle/Xf7sAZv8ZybRH6jx7>

Pour le relevé de **bilan de piégeages**:

<https://forms.gle/q8e2vfPgRncd3Afl9>




Cliquez **Ouvrir**

En bas de l'écran s'affichent les navigateurs auquel vous avez accès.



### Étape 2 :

Cliquez sur le bouton du navigateur de votre choix.  
Nous allons utiliser l'exemple avec Firefox

Une fois le formulaire ouvert, vous devez cliquer sur les trois petits points  qui peuvent se situer *en bas à droite* pour Firefox  ou *en haut à droite* pour Chrome .

Barre d'outils avec les trois petits points



Si les trois petits points  n'apparaissent pas vous devez utiliser un autre navigateur

Lors de votre première connexion, il vous sera demandé de vous authentifier soit :

- Avec un adresse de **messagerie gmail.com**

ou

un **compte Facebook**



Sur la liste proposée, dérouler et sélectionner  
**Ajouter à l'écran d'accueil**



Compléter le nom du raccourci  
Exemple: **Form bilan piégeage**



Cliquer **Ajouter** puis **Ajouter**

Le raccourci est créé et l'icône se trouve sur l'écran d'accueil de votre smartphone. Le raccourci n'étant pas une application smartphone, il peut arriver qu'il disparaisse de votre page d'accueil lors de mises à jour de votre smartphone. Une autre méthode, pour le retrouver rapidement, stockez le dans le bloc note