



Mémento Réaliser un raccourci sur smartphone

Depuis votre smartphone pour créer un raccourci vers les formulaires **Recensements de dégâts** et/ou **Relevé bilan de piégeage**, vous pouvez utiliser la méthode décrite ci-dessous.

Étape 1 :

Double cliquer sur le lien ci-dessous :

Pour la déclaration des dégâts:

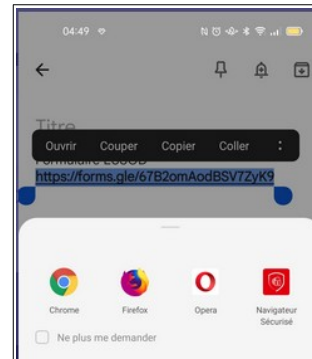
<https://forms.gle/67B2omAodBSV7ZyK9>

Pour le relevé de bilan de piéageages:

<https://forms.gle/iKhQRbiNgn4FAMwC9>




Cliquez **Ouvrir**

En bas de l'écran s'affichent les navigateurs auquel vous avez accès.



Étape 2 : Cliquez sur le bouton du navigateur de votre choix.

Nous allons utiliser l'exemple avec Firefox

Une fois le formulaire ouvert, vous devez cliquer sur les trois petits points  qui peuvent se situer *en bas à droite* pour Firefox  ou *en haut à droite* pour Chrome 

Barre d'outils avec les trois petits points



Lors de votre première connexion, il vous sera demandé de vous authentifier soit :

- Avec un adresse de **messagerie gmail.com**

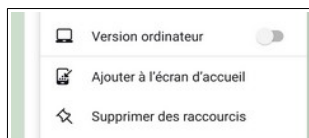
ou

un **compte Facebook**

forms.app
LOGIN
Connectez-vous avec Google
Connectez-vous avec Facebook
OU
NOM D'UTILISATEUR OU EMAIL
Nom d'utilisateur ou email
MOT DE PASSE
Mot de passe
Mot De Passe Oublié?
S'IDENTIFIER
Vous N'avez Pas Encore De Compte?
S'INSCRIRE

Sur la liste proposée, dérouler et sélectionner

Ajouter à l'écran d'accueil



Compléter le nom du raccourci

Exemple: **Form bilan piégeage**



Cliquer **Ajouter** puis **Ajouter**

Le raccourci est créé et l'icône se trouve sur l'écran d'accueil de votre smartphone.

Michel DEDIEU 40 chemin du Syndic 09270 MAZERES

☎ 05 61 67 76 82 (Domicile) ☎ 06 43 58 02 70 Courriel : michel.dedieu00@orange.fr